

УПРАВЛЕНИЕ ФЕДЕРАЛЬНОЙ СЛУЖБЫ  
ГОСУДАРСТВЕННОЙ СТАТИСТИКИ  
ПО ХАБАРОВСКОМУ КРАЮ, МАГАДАНСКОЙ  
ОБЛАСТИ, ЕВРЕЙСКОЙ АВТОНОМНОЙ ОБЛАСТИ  
И ЧУКОТСКОМУ АВТОНОМНОМУ ОКРУГУ

# Оперативные данные по индексу промышленного производства



январь – май 2022 года

# Оперативные данные по индексу промышленного производства

Чукотский автономный округ  
январь – май 2022 года

- 01 Индекс промышленного производства
- 02 Добыча полезных ископаемых
- 03 Обрабатывающие производства
- 04 Обеспечение электрической энергией, газом и паром
- 05 Водоснабжение, водоотведение, утилизация отходов

\* Ежемесячные данные оперативной статистики



# ИНДЕКСЫ ПРОИЗВОДСТВА

январь - май 2022 г.  
к январю – маю 2021 г., %



**92,2**

Индекс промышленного производства



**103,2**

Обеспечение электрической энергией, газом и паром; кондиционирование воздуха



**98,1**

Обрабатывающие производства



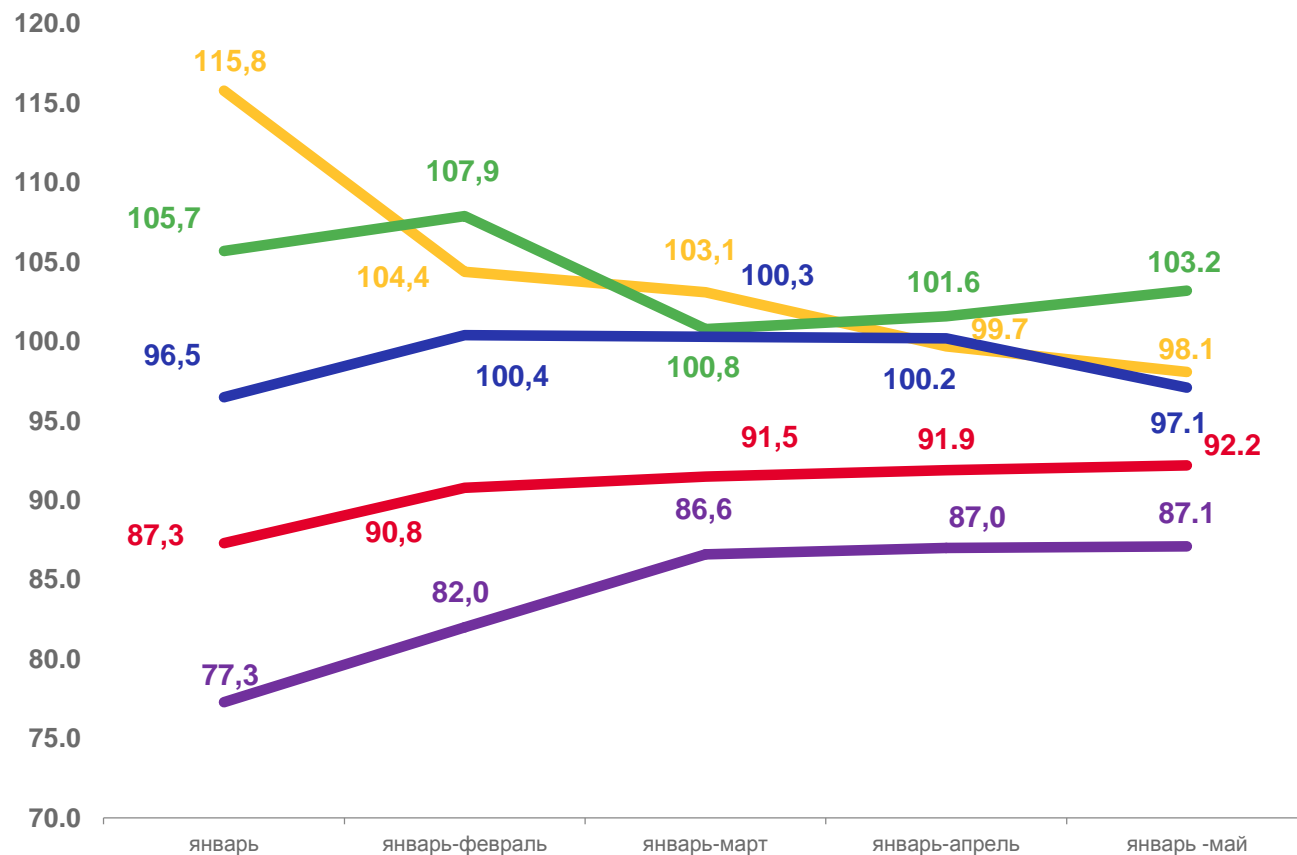
**97,1**

Водоснабжение; водоотведение, организация сбора и утилизация отходов, деятельность по ликвидации загрязнений



**87,1**

Добыча полезных ископаемых



- Добыча полезных ископаемых
- Обрабатывающие производства
- Обеспечение электрической энергией, газом и паром; кондиционирование воздуха
- Водоснабжение; водоотведение, организация сбора и утилизация отходов, деятельность по ликвидации загрязнений
- Индекс промышленного производства





# ИНДЕКСЫ ПРОИЗВОДСТВА ПО ДОБЫЧЕ ПОЛЕЗНЫХ ИСКОПАЕМЫХ

январь - май 2022 г.  
к январю – маю 2021 г., %



**87,1**

Добыча полезных ископаемых



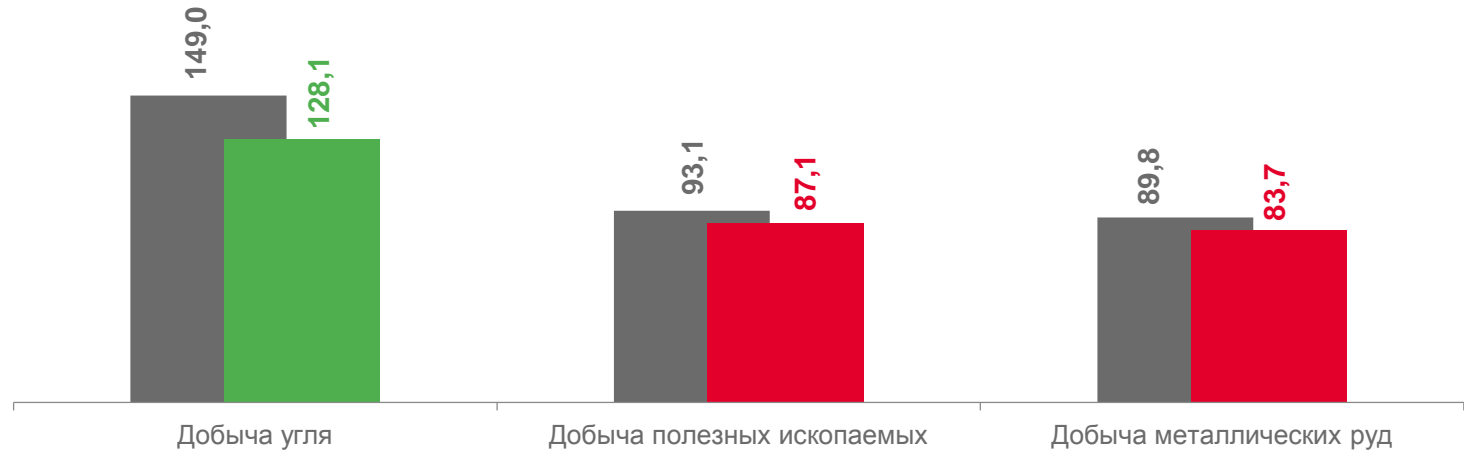
**128,1**

Добыча угля



**83,7**

Добыча металлических руд



■ январь-май 2021 г. к январю-маю 2020 г.

■ январь-май 2022 г. к январю-маю 2021 г.

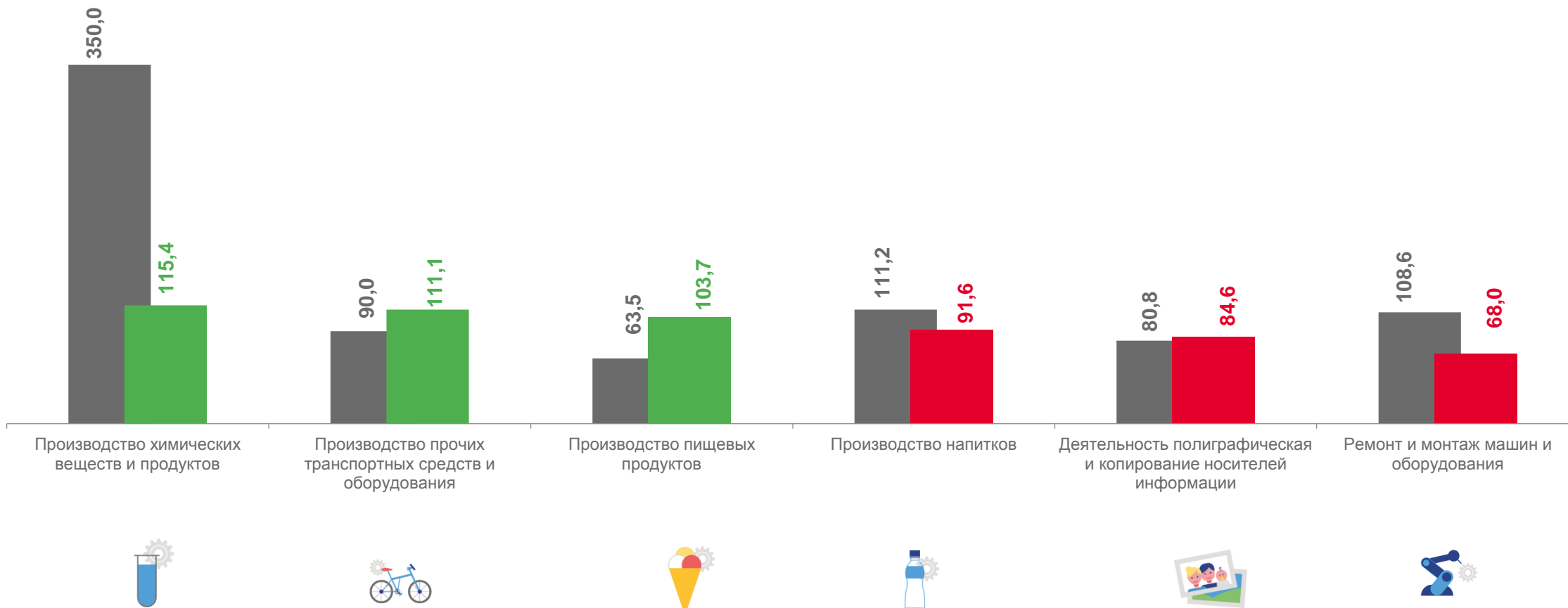




# ИНДЕКСЫ ПРОИЗВОДСТВА ПО ОСНОВНЫМ ВИДАМ ОБРАБАТЫВАЮЩИХ ПРОИЗВОДСТВ

январь - май 2022 г.

к январю – маю 2021 г., %



■ январь-май 2021 г. к январю-маю 2020 г.

■ январь-май 2022 г. к январю-маю 2021 г.





# ИНДЕКСЫ ПРОИЗВОДСТВА ПО ОБЕСПЕЧЕНИЮ ЭЛЕКТРИЧЕСКОЙ ЭНЕРГИЕЙ, ГАЗОМ И ПАРОМ; КОНДИЦИОНИРОВАНИЮ ВОЗДУХА

январь - май 2022 г.  
к январю – маю 2021 г., %



103,2

Обеспечение электрической энергией, газом и паром; кондиционирование воздуха



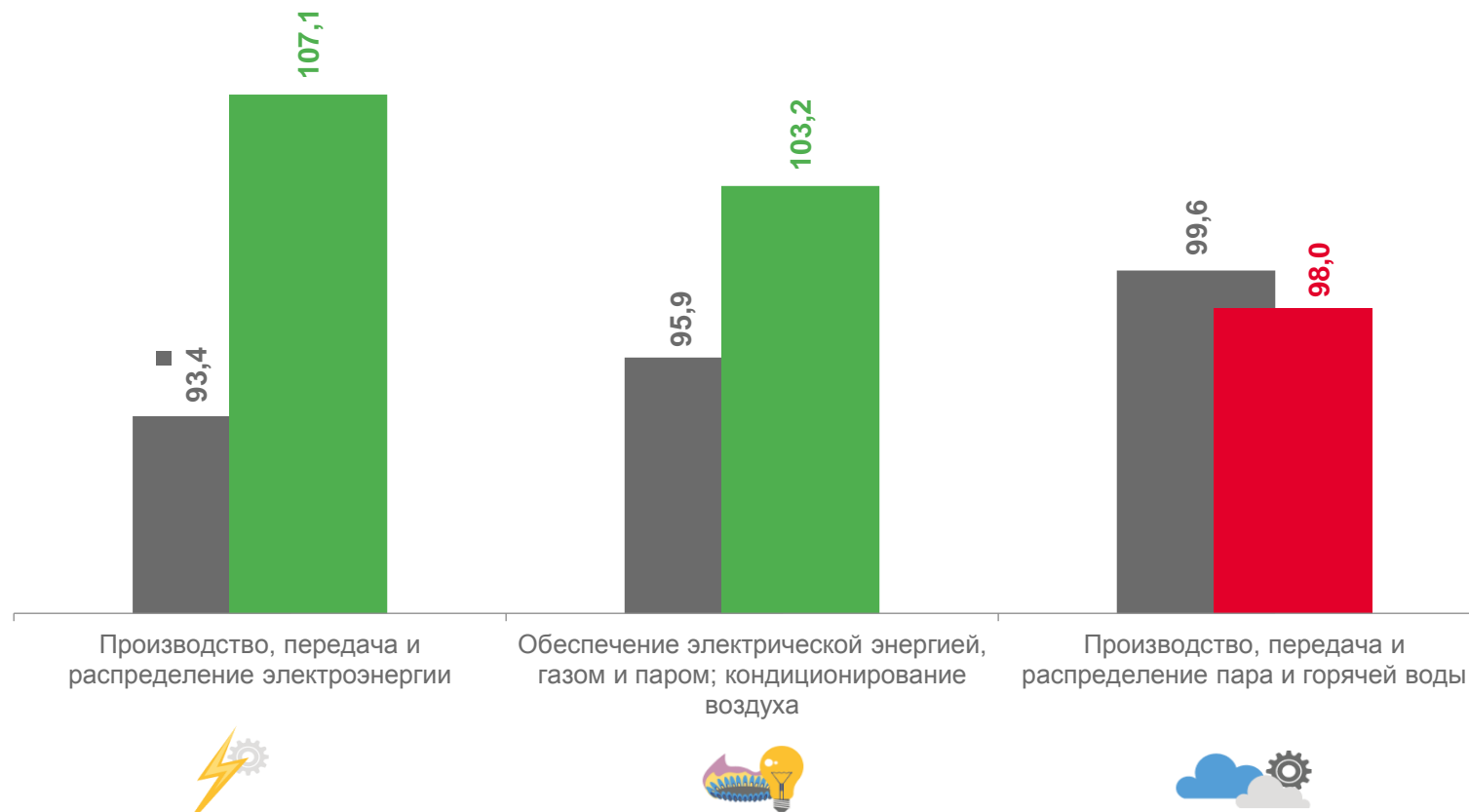
107,1

Производство, передача и распределение электроэнергии



98,0

Производство, передача и распределение пара и горячей воды



■ январь-май 2021 г. к январю-маю 2020 г. ■ январь-май 2022 г. к январю-маю 2021 г.





# ИНДЕКСЫ ПРОИЗВОДСТВА ПО ВОДОСНАБЖЕНИЮ, ВОДООТВЕДЕНИЮ, ОРГАНИЗАЦИИ СБОРА И УТИЛИЗАЦИИ ОТХОДОВ, ДЕЯТЕЛЬНОСТИ ПО ЛИКВИДАЦИИ ЗАГРЯЗНЕНИЙ

январь - май 2022 г.  
к январю – маю 2021 г., %



**97,1**

Водоснабжение, водоотведение, организация сбора и утилизация отходов

**101,6**

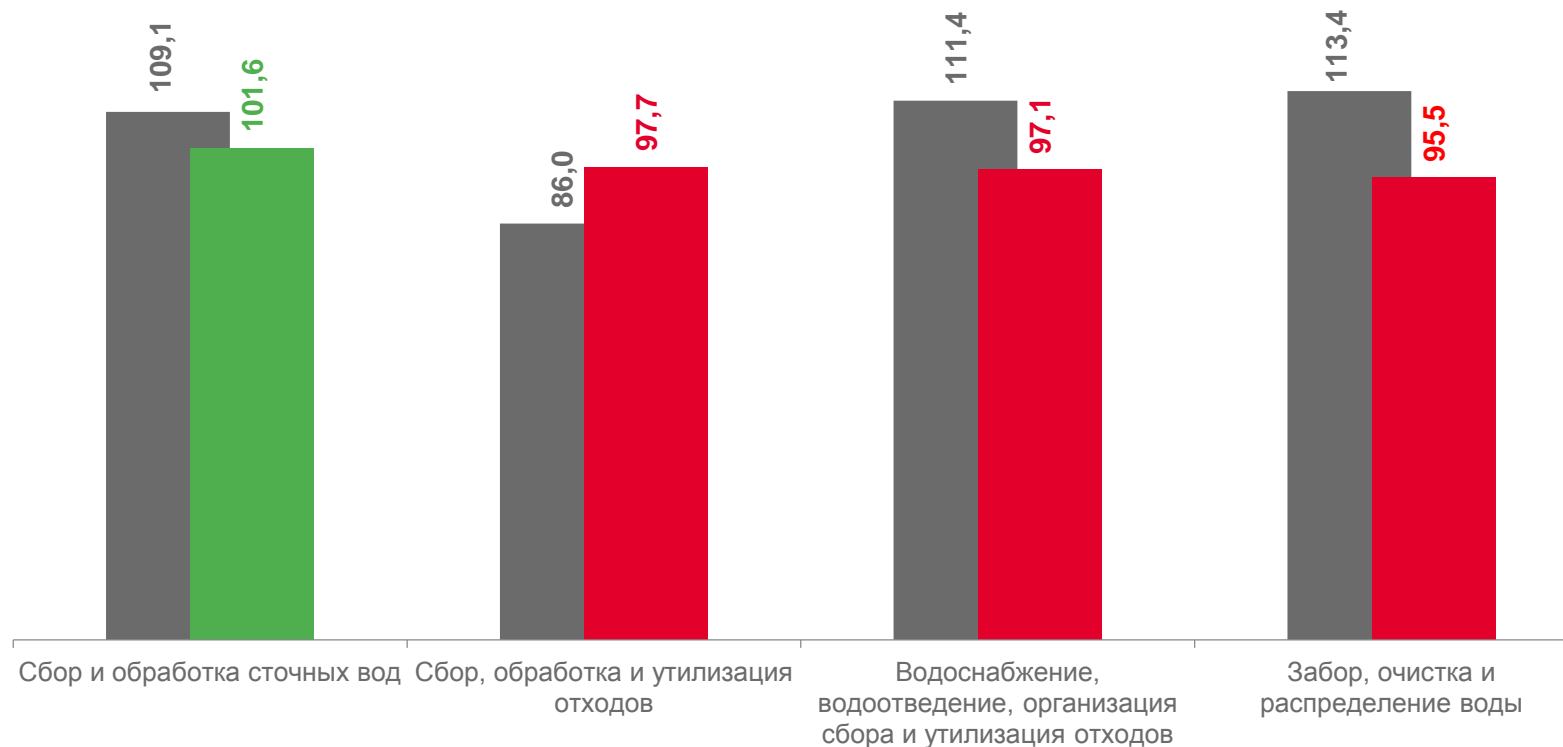
Сбор и обработка сточных вод

**97,7**

Сбор, обработка и утилизация отходов

**95,5**

Забор, очистка и распределение воды



■ январь-май 2021 г. к январю-маю 2020 г. ■ январь-май 2022 г. к январю-маю 2021 г.

